

tamforce[®]

Märkä- / Kuivaimuri

30L / 1400W

Våt- / torr dammsugare

30L / 1400W

RL-118A



FIN KÄYTTÖOHJE

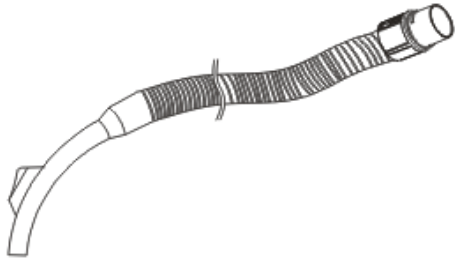
Suodattimen
puhdistus
nappia
painamalla!




Maahantuoja / importör:
Tamforce Group, Finland

G.W. : 9,800 kg





letkukokoonpano



putket



suodatin



rakosuutin



pölyharja

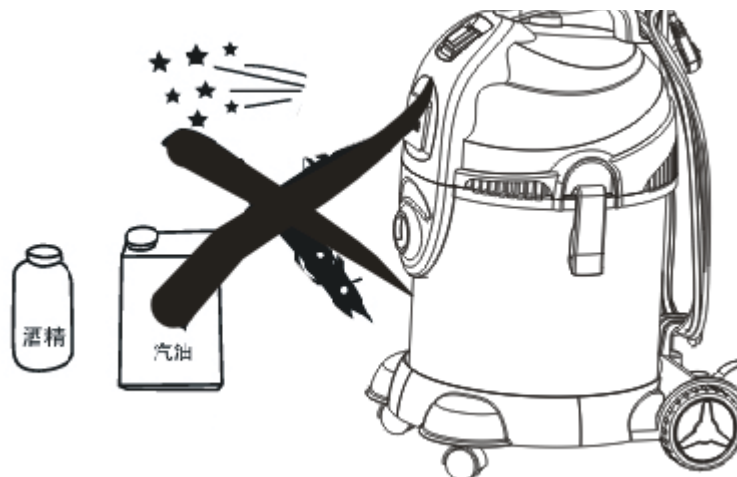


lattiahaja nesteelle

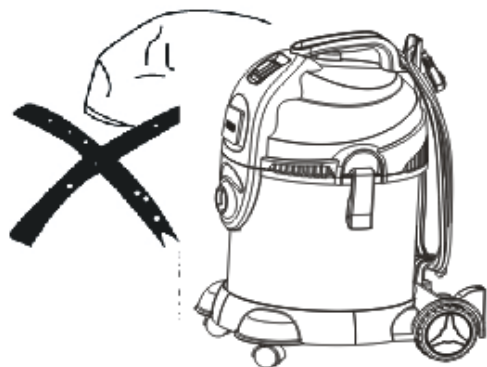
Käytä oikeita varusteita tilanteen mukaan

3. Turvallisuusohjeet

- (1) Tarkista ennen käyttöä, että verkkojännite ja -taajuus ovat samat kuin laitteen arvokilvessä.
- (2) Älä käytä syttyvissä tai räjähtävissä ympäristöissä, sillä moottorin kipinä voi aiheuttaa tulipalon.



(3) Ilman imuaukkoa ei saa tukkia, sillä se aiheuttaa ylikuumentumista ja voi rikkoa moottorin.




(4) Älä ime seuraavia esineitä:



Syttyvät ja
räjähtävät esineet
kuten hehkuvat
savukkeet jne.

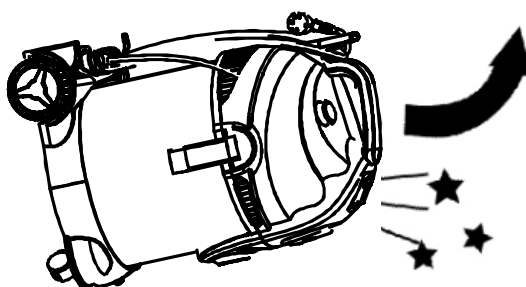


Terävät
esineet



Materiaali, joka tarttuu
suodattimeen, kuten
kalkkijauhe, kipsi- ja
grafiittipöly, joka tukkii
ilmansaannin ja rikkoo
moottorin.

(5) Älä käännä laitetta ylösalaisin, ettei vesi pääse moottoriin ja rikkomaan sitä.



(6) Jos virtajohto on vioittunut, se on vaaran välttämiseksi annettava valmistajan, sen huoltoedustajan tai pätevän henkilön vaihdettavaksi.

(7) Laitetta ei ole tarkoitettu käytettäväksi vajaakuntoisten, liikuntarajoitteisten (mukaan lukien lapset), kokemattomien tai laitetta tuntemattomien henkilöiden toimesta, elleivät he ole saaneet koulutusta tai opastusta laitteen käytöstä heidän turvallisuudestaan vastuussa olevalta henkilöltä.

Lapsia tulee valvoa, etteivät he leiki tämän laitteen kanssa.

(8) Sammuta laite ja irrota pistoke seinästä aina, kun lopetat käytön tai jos korjaat laitetta.

(9) Pidä imuri kaukana voimakkaasta auringonvalosta ja korkeista lämpötiloista, ettei muovi väänny.



(10) Älä väännä, tallo tai vedä letkua, ettei se vaurioidu.

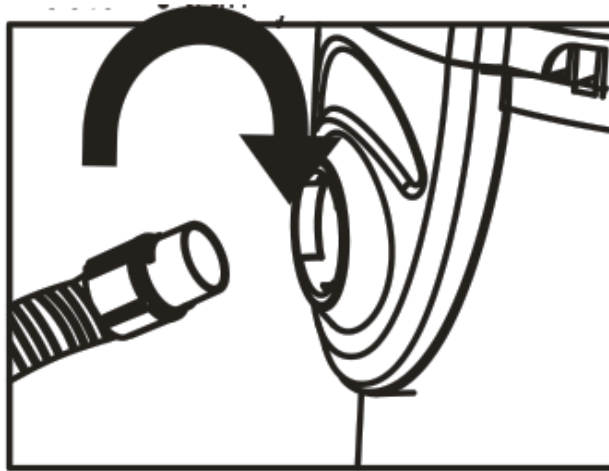
(11) Älä upota säiliön kantta veteen, ettei vesi pääse elektroniikkaosiin, mikä voi aiheuttaa henkilövahingon. Puhdista tarvittaessa kostealla

astianpesuliinalla ja pyyhi likainen kohta varovasti. Anna kuivua.

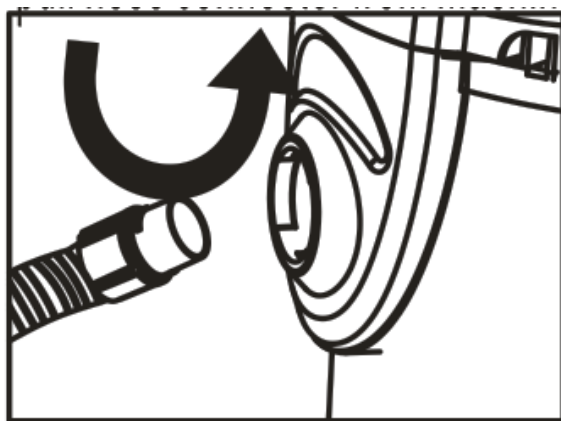
4. Käyttötapa

(1) Liitäntä

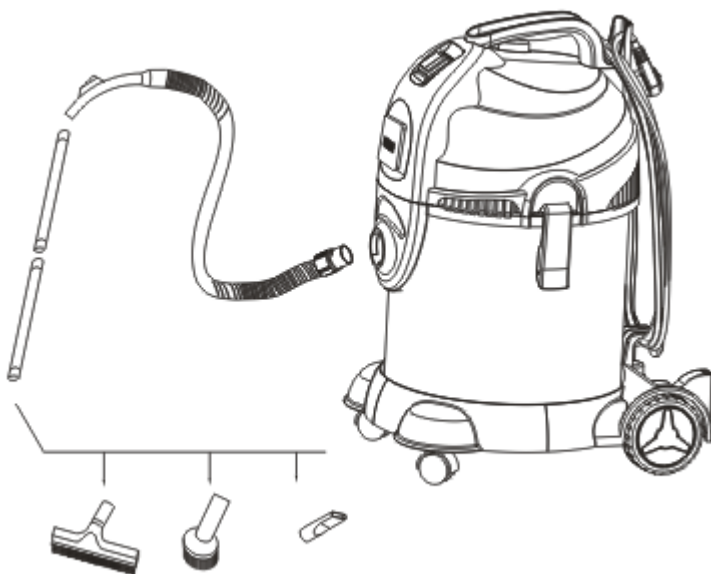
Työnnä letkuliitin ilman imuaukkoon kuvan mukaan ja varmista, että liitin on tiukasti kiinni.



Paina liitinpainiketta kuvan mukaan ja vedä liitin ulos, kun haluat irrottaa letkun imurista.

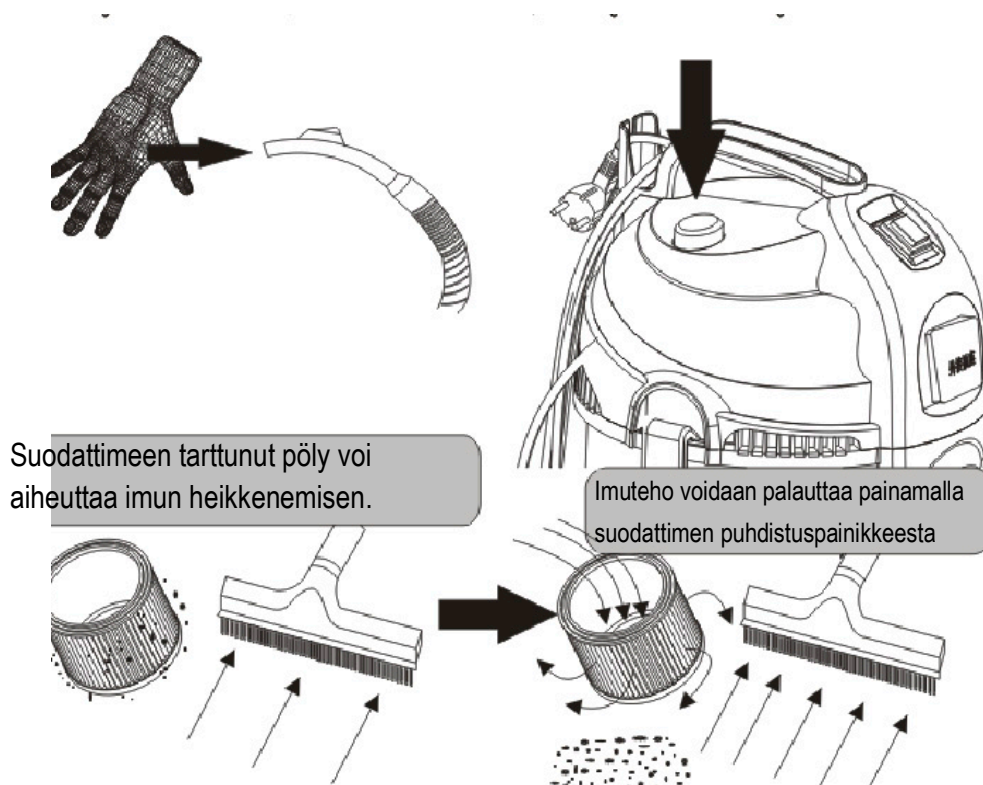


Kytke kaikki varusteet kuvan mukaan.

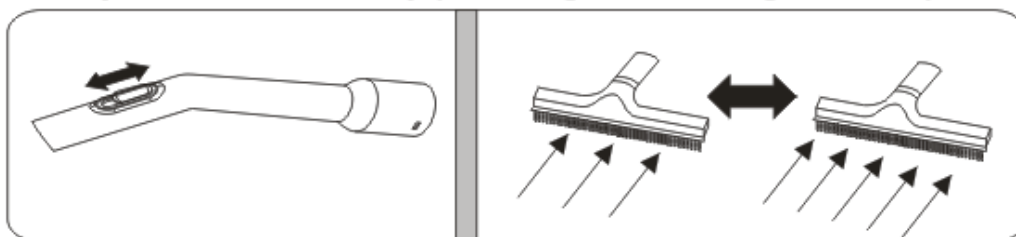


(2) Suodattimen puhdistusjärjestelmä

Jos tunnet imun olevan heikkoa käytön aikana, tuki liitin kädellä ja paina suodattimen puhdistuspainiketta 10-15 kertaa. Suodattimen puhdistuttua imuteho paranee.

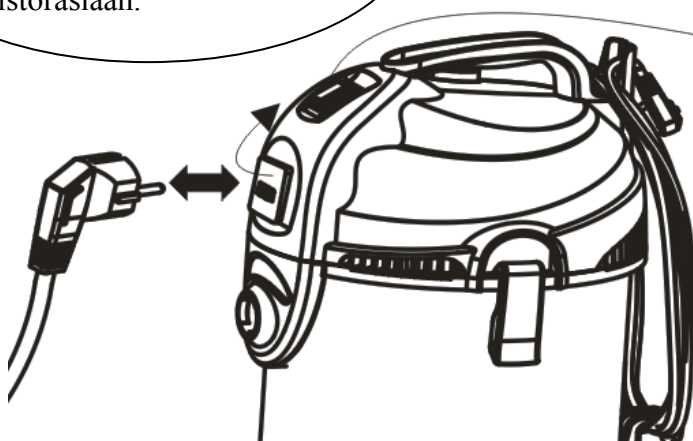


(3) Säädä ilmavirtausta painamalla liukusäädintä ylös ja alas



(4) Kytkimen ja pistorasian käyttötapa

Kun haluat käyttää pistorasiaa, avaa kansi ja työnnä pistoke pistorasiaan.



Paina kytintä, jolloin laite alkaa toimia.

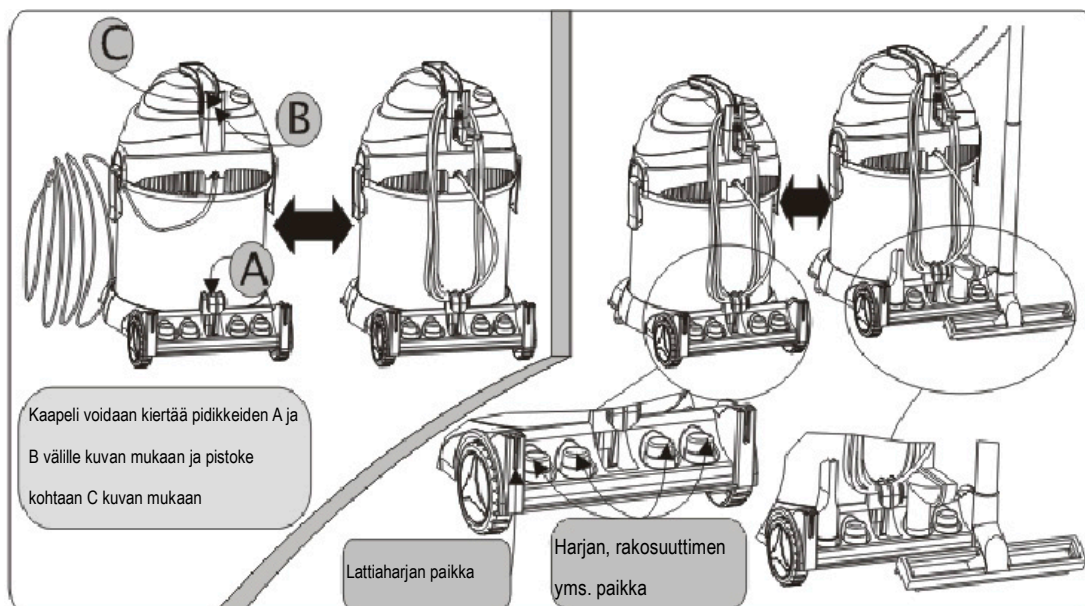
1) Asento I tarkoittaa, että laite on päällä ja laite saa virtaa.

2) Asento O tarkoittaa, että laite on pois päältä, mutta saa virtaa.

3) Asento II tarkoittaa, että laite on pois päältä.

Kun laitetta käytetään, ulkoiset varusteet toimivat 5-8 sekuntia, minkä jälkeen laite alkaa toimia. Imuri pysähtyy, kun ulkoiset varusteet sammutetaan (5-8 sekunnin jälkeen).

(5) Virtajohdon ja muiden varusteiden pidikkeet



5. Huolto

(1) Puhdista säiliö, suodatin ja niihin liittyvät tarvikkeet ja tarkista, ettei niissä ole reikiä imutehon säilyttämiseksi

Pese suodatin tarvittaessa ja kuivata se. Märkää suodatinta ei saa käyttää.

(2) Tarkista, ettei pistokkeessa ole vaurioita.

(3) Tarkista imukyky veden imemisen jälkeen, Puhdista tarvittaessa mahdolliset tukokset.

(4) Älä kohdistu laitteeseen iskuja.

(5) Säilytä laitetta kuivassa.

(6) Pese suodatin käyttämällä puhdista, lämmintä vettä, jos se on pölyyntynyt. Käytä tarvittaessa hankausjauhetta, mutta se ei saa olla korroosiota aiheuttavaa.

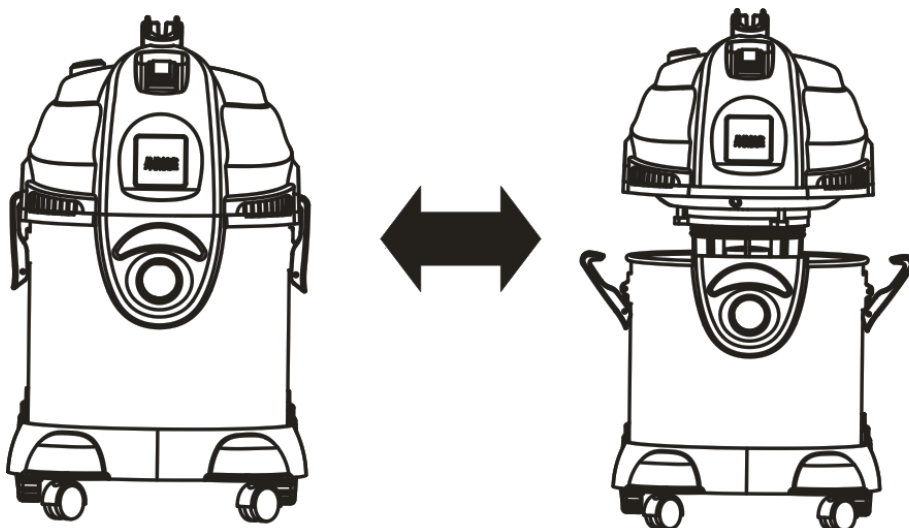
(7) Käytä laitetta kerrallaan enintään 2 tuntia. Pidempi käyttöaika voi lyhentää käyttöikää.

(8) Likainen suodatin lyhentää imutehoa pidemmän käytön jälkeen, joten puhdista ja pese suodatin säännöllisesti.

(9) Jos laite tärisee, pitää erikoista ääntä tai tunnet palaneen hajua, lopeta käyttö ja vie laite huoltoon.

6. Säiliön ja suodattimen huolto

(1) Säiliön puhdistaminen



- a. Irrota lukitusnappi ja nosta kansi ylös
- b. Irrota suodatinpussi ja poista pöly säiliöstä.
- c. Asenna uusi suodatinpussi ja laita takakansi paikalleen

(2) Suodatinpussin puhdistaminen

Suodatinpussi pitää pestä puhtaalla ja lämpimällä vedellä, jos se on pölyssä. Voit käyttää emäksistä hankausjauhetta.

- 1) Irrota suodatin
- 2) Pese
- 3) Kuivata



7. Tekniset tiedot

MALLI	TEHO	JÄNNITE	TAAJUUS
RL118A-B1200-25	1200/1400W	AC 220V-240V	50/60 HZ

EY-vaatimustenmukaisuusvakuutus

Tuotteen tunnistenumero: RL118A-P1400-30/VACUUM CLEANER

1. Valmistajan tai sen valtuutetun edustajan nimi ja osoite:

Yrityksen nimi ZHEJIANG ROLY TECHNOLOGY CO.,LTD
Postiosoite NO.366 HUAXIA ROAD ECONOMIC DEVELOPMENT ZONE YONGKANG ZHEJIANG CHINA
Postinumero ja -toimipaikka 321300 YONGKANG CITY
Puhelinnumero 0579-87208797
Sähköpostiosoite sales5@rolycn.com

2. Valtuutettu kokoamaan teknisen tiedoston:

Yritys: Puuilo Oy / tuontipäällikkö
Osoite: Virkatie 7, 01510, Vantaa, Finland

3. Tämä vaatimustenmukaisuusvakuutus on annettu valmistajan yksinomaisella vastuulla.

4. Vakuutuksen kohde:

Tuote: Tuotteen nimi/kuvaus /1400W 30L wet and dry vacuum cleaner
Tuotemerkki: Tuotemerkki TAMFORCE
Malli/tyyppi: Malli/tyyppi RL118A-P1400-30/VACUUM CLEANER
Muut kuvaustiedot, esim. kuva

5. Edellä kuvattu vakuutuksen kohde on asiaa koskevan unionin yhdenmukaistamislainsäädännön vaatimusten mukainen:

2014/30/EU
2014/35/EU
2011/65/EU

6. Viittaus niihin asiaankuuluviin yhdenmukaistettuihin standardeihin, joita on käytetty, tai viittaus muihin teknisiin eritelmiin, joiden perusteella vaatimustenmukaisuusvakuutus on annettu:

Säädös

EN55014-1:2006+A1:2009+A2:2011
EN55014-2:1997+A1:2001+A2:2008
EN61000-3-2:2014
EN61000-3-3:2013
EN60335-2-2:2010+A11:2012+A1:2013
EN60335-1:2012+A11:2014
EN62233:2008

7. [Tarvittaessa] Ilmoitettu laitos [yksilöinti] suoritti [toimenpiteen kuvaus] ja antoi todistuksen:

Ilmoitetun laitoksen nimi ja tunnusnumero	Toimenpide, moduuli	Ilmoitetun laitoksen myöntämän todistuksen tai päätöksen viitetiedot
EUROFINES PRODUCT SERVICE GMBH	xxx	GS EMC LVD ROHS

8. Lisätietoja

[Valmistajan] puolesta allekirjoittanut:
Paikka ja aika
Valmistaja / Valtuutettu edustaja: (valitse vaihtoehto, jota edustat)
Yrityksen nimi
_ZHEJIANG ROLY TECHNOLOGY CO.,LTD



2019-2-27 YONGKANG CHINA

Allekirjoittajan nimi ja titteli
GUANGXIONG YANG MANAGER

EG-försäkran om överensstämmelse

Produktens ID-nummer: RL118A-P1400-30/VACUUM CLEANER

1. Tillverkarens eller dennes auktoriserade representants namn och adress:

Företagets namn :ZHEJIANG ROLY TECHNOLOGY CO.,LTD
Postadress NO.366 HUAXIA ROAD ECONOMIC DEVELOPMENT ZONE YONGKANG ZHEJIANG CHINA
Postnummer och ort 321300 YONGKANG CITY
Telefonnummer 0579-87208797
E-postadress sales5@rolycn.com

2. Behörig att ställa samman den tekniska dokumentationen:

Företagets namn: Puuilo Oy/Import Manager
Address: Virkatie 7, 01510 Vantaa, Finland

3. Denna försäkran om överensstämmelse har utfärdats under tillverkarens eget ansvar.

4. Föremål för försäkran:

Produkt: Produktnamn/beskrivning /1400W 30L wet and dry vacuum cleaner
Produktmärke: Produktmärke TAMFORCE
Modell/typ: Modell/typ RL118A-P1400-30/VACUUM CLEANER
Annan beskrivande information, t.ex. bild

5. Föremålet för försäkran som beskrivs ovan uppfyller kraven i relevant EU-harmoniseringslagstiftning:

2014/30/EU
2014/35/EU
2011/65/EU

6. Hänvisning till de relevanta harmoniserade standarder som använts, eller hänvisning till andra tekniska specifikationer som legat till grund för utfärdandet av försäkran om överensstämmelse:

Lagstiftning

EN55014-1:2006+A1:2009+A2:2011
EN55014-2:1997+A1:2001+A2:2008
EN61000-3-2:2014
EN61000-3-3:2013
EN60335-2-2:2010+A11:2012+A1:2013
EN60335-1:2012+A11:2014
EN62233:2008

7. [Vid behov] Anmält organ [identifiering] utförde [beskrivning av åtgärd] och utfärdade intyget:

Det anmälda organets namn och identifieringsnummer	Åtgärd, modul	Referensuppgifter om det intyg eller beslut som utfärdats av det anmälda organet
EUROFINES PRODUCT SERVICE GMBH	xxx	GS EMC LVD ROHS

8. Tilläggsinformation

Undertecknad på uppdrag av [tillverkaren]:
Ort och datum
Tillverkare/auktoriserad representant: (välj det alternativ som du representerar)
Företagets namn
_ZHEJIANG ROLY TECHNOLOGY CO.,LTD



2019-2-27 YONGKANG CHINA

Namn och titel på undertecknaren
GUANGXIONG YANG MANAGER

EC-Declaration of Conformity

Product identification number: RL118A-P1400-30/VACUUM CLEANER

1. Name and address of the manufacturer of the manufacturer's authorised representative:

Company name :ZHEJIANG ROLY TECHNOLOGY CO.,LTD
Postal address NO.366 HUAXIA ROAD ECONOMIC DEVELOPMENT ZONE YONGKANG ZHEJIANG CHINA
Postal code and city :321300 YONGKANG CITY
Telephone number:0579-87208797
E-mail address:sales5@rolycn.com

2. Authorized to compile the Technical File:

Company name : Puuilo Oy/Import Manager
Address: Virkatie 7, 01510 Vantaa, Finland

3. This declaration of conformity was issued at the sole responsibility of the manufacturer.

4. Insured item:

Product: VACUUM CLEANER /1400W 30L wet and dry vacuum cleaner
Brand: TAMFORCE
Model/type: RL118A-P1400-30/VACUUM CLEANER
Other details of the description, e.g. image

5. The insured item described above is compliant with the requirement of the EU legislation on harmonisation:

2014/30/EU
2014/35/EU
2011/65/EU

6. Reference to the appropriate harmonised standards used, or reference to other technical specifications based on which the declaration of conformity was issued:

Statute

EN55014-1:2006+A1:2009+A2:2011
EN55014-2:1997+A1:2001+A2:2008
EN61000-3-2:2014
EN61000-3-3:2013
EN60335-2-2:2010+A11:2012+A1:2013
EN60335-1:2012+A11:2014
EN62233:2008

7. [Where necessary] Notified body [identification] carried out [description of the procedure] and issued the following certificate:

Name and ID number of the notified body	Procedure, module	Reference information of the certificate or decision issued by the notified body
EUROFINES PRODUCT SERVICE GMBH		GS EMC LVD ROHS

8. Additional information

Signed for [the manufacturer]:
Place and date
Manufacturer / authorised representative: (select the option which applies to you)
ZHEJIANG ROLY TECHNOLOGY CO.,LTD



2019-2-27 YONGKANG CHINA

Signatory's name and title
GUANGXIONG YANG MANAGER