

LED No. 1



Växtbelysning

SE Växtbelysning LED No. 1, 23 W

Förändrad version med ny kontakt (ökad diameter).

Adapterkontakt krävs för användning tillsammans med art.nr 5576, 5577, 5578 eller 5579.

Energisnål LED-ramp med adapter som används vid förödling tidigt på året eller som extraljus vid odling inomhus. På 10 cm höjd belyser rampen en yta som är ca 105 x 30 cm (spridningsvinkel 120°). Den kan kopplas ihop med ytterligare en LED-ramp (max 1 st. LED No. 2, art. 5569) för att täcka en större odlingsyta.

Tänd växtbelysningen så snart de första skotten visar sig, placera den nära (ca 10 cm ovanför) bladen och låt den gärna lysa 12–16 timmar per dygn.

LED-rampen är ett energisnålt belysningsalternativ, som ger mycket ljus per watt och har lång brinntid. Den avger mycket lite värme och risken för värmeskador på känsliga blad blir därför minimal.

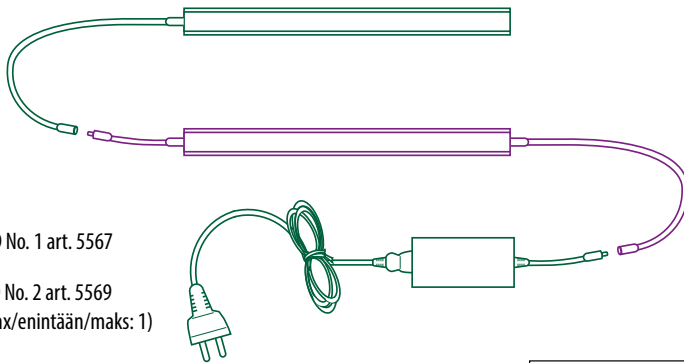
Upphångningsalternativ: 2 clips ingår.

- **Upphängning i ställning eller tak:** Tryck fast clipsen på rampens ovasida. Häng sedan upp rampen med t.ex. krok eller snören/kedjor som fästs i clipsen.

Tips

- Tänk på att belysningens höjd ofta behöver justeras i takt med att plantorna växer.
- Häng rampen ovanför odlingskarlet på fönsterbrädan vid frösådd tidigt på året för att utnyttja både belysning och solljus.

LED No. 1 (5567) + 1 x LED No. 2 (5569)



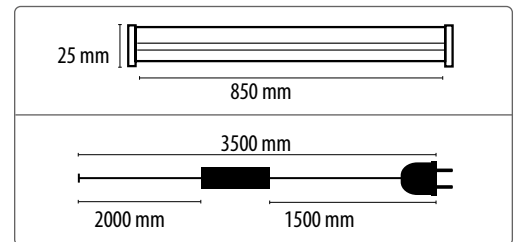
- LED No. 1 art. 5567
- LED No. 2 art. 5569 (max/enintään/maks: 1)

ENERGY
Nelson Garden
5567

A
B
C
D
E
F
G

23
kWh/1000h

2019/2015



120°

III

Adapter/trafo/muuntaja
In 100-240 V~, 1A, 50 Hz
Out 24 VDC 2 A, Max. 46 W
Max. 1 x LED No. 2 (5569)

SELV Får ej övertäckas
Ei saa peittää
Må ikke dekkes
Må ikke dækkes

www.nelsongarden.com

Art. 5567 ver. 11



7 312600 055674

SE: Viktigt!

* För inomhusbruk. * Kontrollera att rätt spänning används. * Använd endast medföljande adapter (får ej övertäckas). * Använd ej i våta och fuktiga miljöer. * Vid fel, stäng omedelbart av enheten.

* Förvara produkten utom räckhåll för barn.

LED No. 1



Kasvi-valaisin

FI Kasvi-valaisin LED No. 1, 23 W

Muokattu versio, uusi pistoke (suurempi halkaisija).

Yhteiskäytössä tuotteen nro 5576, 5577, 5578 tai 5579 kanssa tarvitaan adapteri.

Energiaa säästävä LED-lista ja muuntaja. Käytetään alkukevällä esikasvatuksessa tai lisävalona sisäviljelmissä. 10 cm korkeudelta yksi valaisin valaisee noin 105x30 cm kokoinen alueen (valon hajonta 120°). Valolistaan voidaan kytkeä maksimissaan yksi LED-valolista (tuotenro 5569 LED No. 2) mikäli halutaan valaista suurempi alue.

Sytytä valo heti, kun ensimmäiset versot tulevat näkyviin, aseta se lähelle lehtiä (noin 10 cm lehtien yläpuolelle) ja anna valaista 12–16 tuntia vuorokaudessa.

LED-lamppu on energiaa säästävä ja pitkäikäinen vaihtoehto, joka antaa wattia kohti paljon valoa. Se säteilee hyvin vähän lämpöä, eikä vahingoita herkkiä lehtiä.

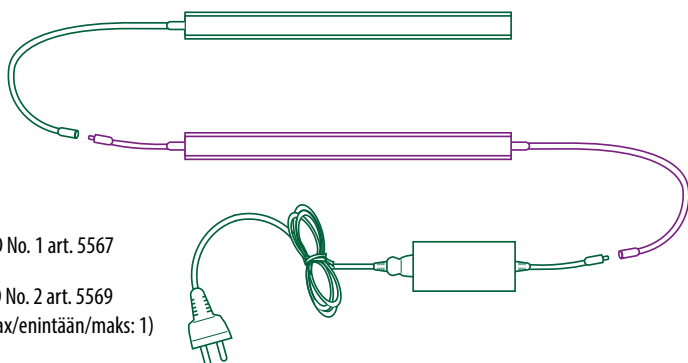
Ripustusvaihtoehdot: Kaksi kiinnitysklipsiä mukana pakkauksessa.

- **Ripustus telineeseen tai kattoon:** Paina kiinnitysklipsit kiinni listan yläpuolelle. Ripusta se esim. koukuilla tai naruilla/ketjuilla, jotka on kiinnitetty klipseihin.

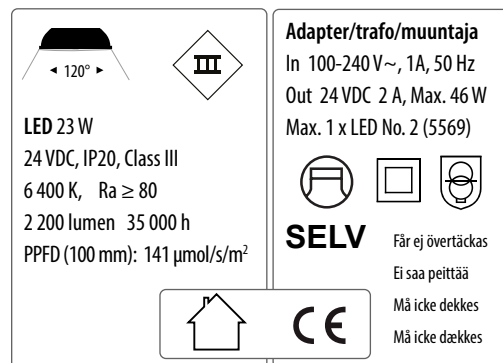
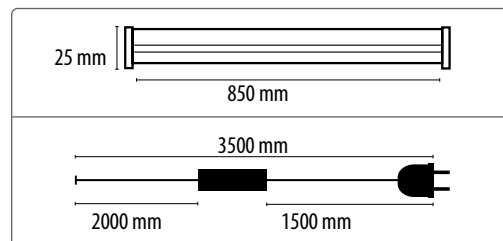
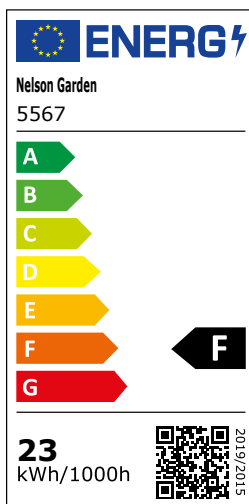
Vinkkejä

- Ota huomioon, että valaisimen korkeutta pitää taimien kasvaessa usein säädellä.
- Ripusta lista ikkunalaudalle viljelyastian yläpuolelle, kun esikasvatat taimia aikaisin keväällä, jotta ne saavat sekä auringon- että lisävaloa.

LED No. 1 (5567) + 1 x LED No. 2 (5569)



- LED No. 1 art. 5567
- LED No. 2 art. 5569 (max/enintään/maks: 1)



www.nelsongarden.com

Art. 5567 ver. 11



FI: Tärkeää!

* Sisäkäyttöön. * Tarkista, että jännite on oikea. * Käytä vain pakkauksessa olevaa adapteria (ei saa peittää). * Älä käytä kosteassa ympäristössä. * Vikatilanteessa sulje yksikkö välittömästi. * Säilytä tuote lasten ulottumattomissa.